

VAMITTOOLS Vasúti lámpa – 2541-es típus











Maketrasztót (Rewell stb.) NE használjanak termékeinkhez, mert az oldószere kárt tehet az egyes alkotóelemekben (főleg a vékonyakban)! A következő ragasztókat ajánljuk: kék tubusos Új Technokol Rapid (acetonmentes), kétkomponenses ragasztó (Epoxy Rapid, Araldite stb.). Bővebb információ a ragasztással, festéssel stb.-vel kapcsolatban a minden termék oldalán elérhető általános tájékoztatóban van!

Do not use model adhesive (e.g. Rewell), this may damage the product. The recommended adhesives: two component adhesive (Epoxy Rapid, Araldite etc.), superglue (Loctite) or Új Technokol Rapid (blue). For more information about glueing, painting etc. please read the General product informations, which can be found on the page of the product.

A vezetékek és az egyéb elektronikai alkatrészek is építőkészletesek. A mellékelt előtétellenállás nélkül NEM szabad feszültség alá helyezni. Ajánlott tápfeszültség: 12V DC.

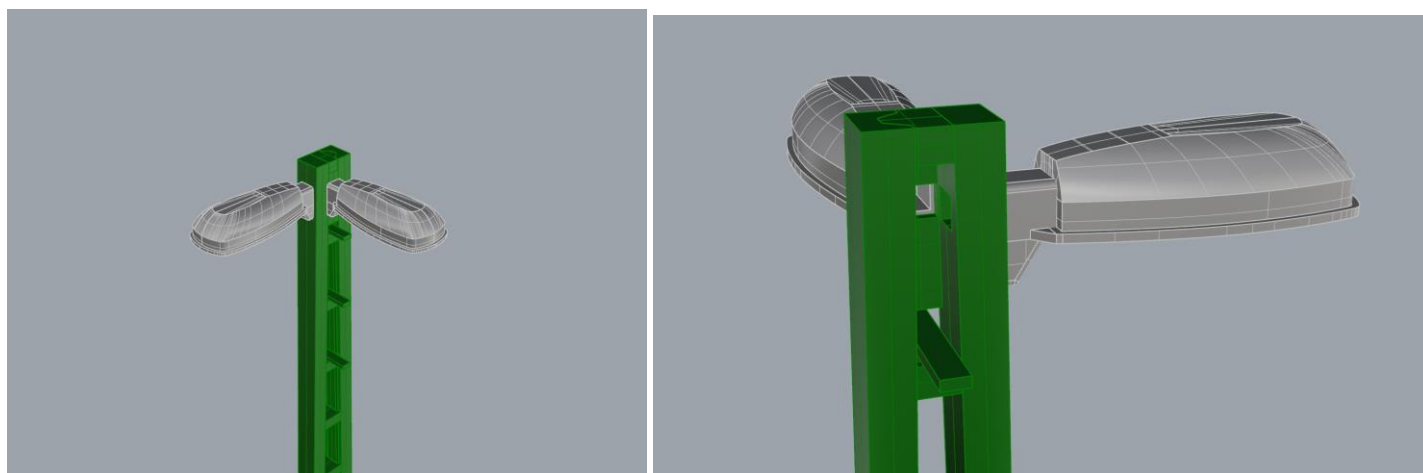
The electrical parts are not pre soldered. Do not use the LED without a resistor. Recommended supply voltage: 12V DC.





Minden lámpaoszlophoz csak egy darab lámpatest van. A lámpatestet kétféle helyre lehet feltenni, ezért van két lámpafej az útmutatóban.

Each lamp post has one lamp. You can decide, where you want to put it. The two possible ways are shown in the picture.



Készen is vagyunk.

We're ready.

